



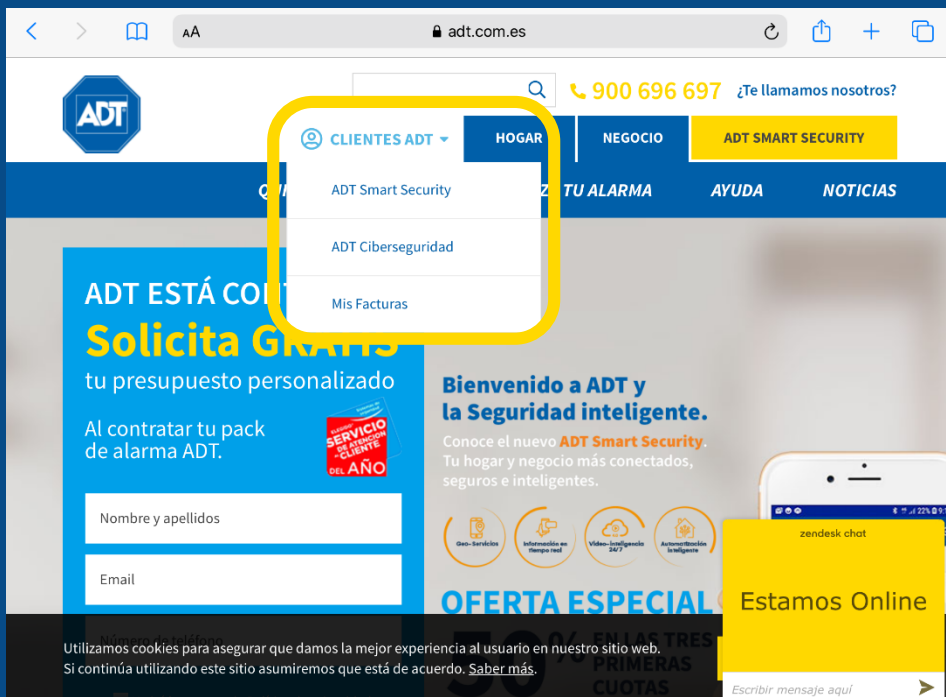
Guía de acceso ADT Ciberseguridad

¿Cómo acceder al servicio de ADT Ciberseguridad?

Paso 1: Accede a nuestra web adt.com.es y haz click en la pestaña **CLIENTES ADT**

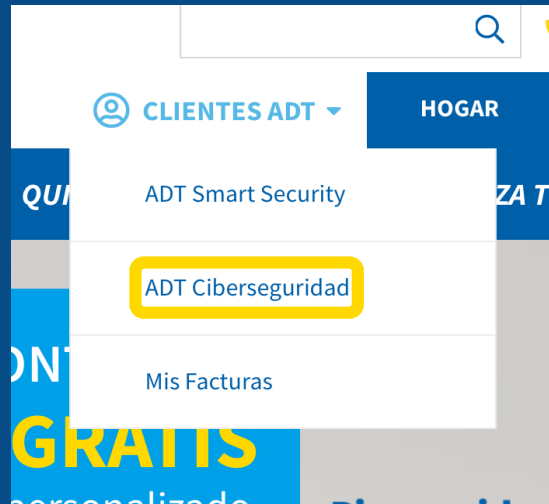


Se abrirá un submenú donde podrás acceder al servicio de Ciberseguridad.

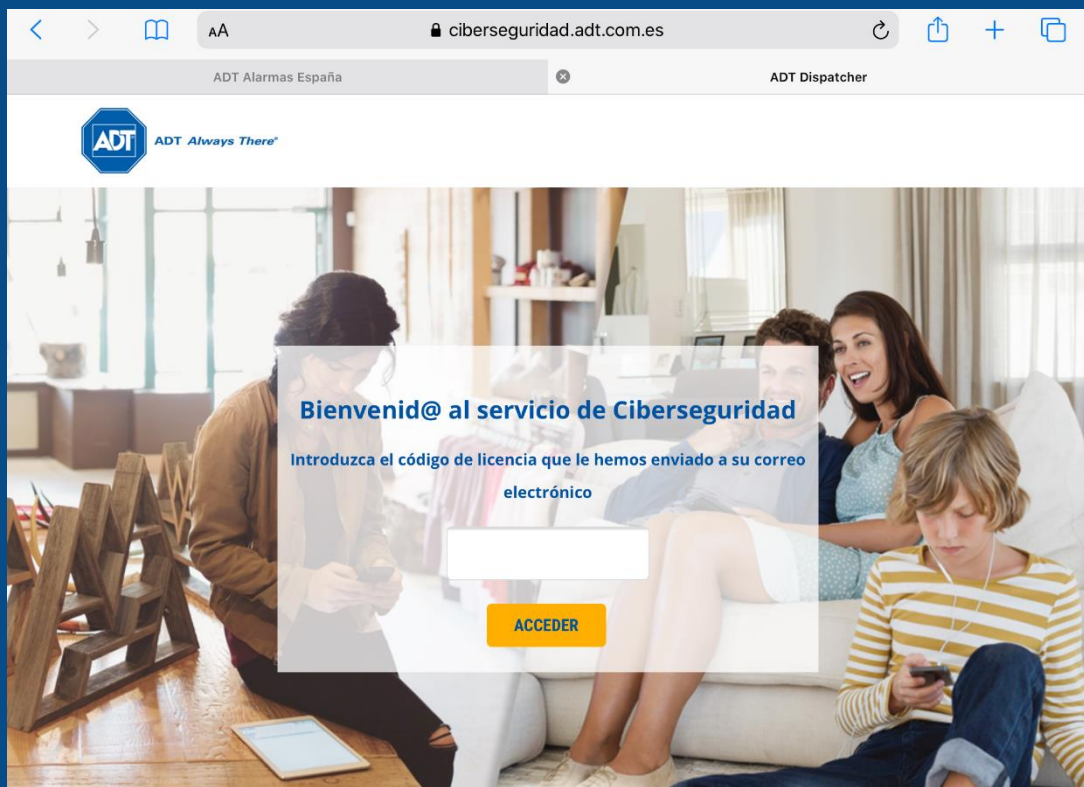


¿Cómo acceder al servicio de ADT Ciberseguridad?

Paso 2: Entra en la web de Ciberseguridad

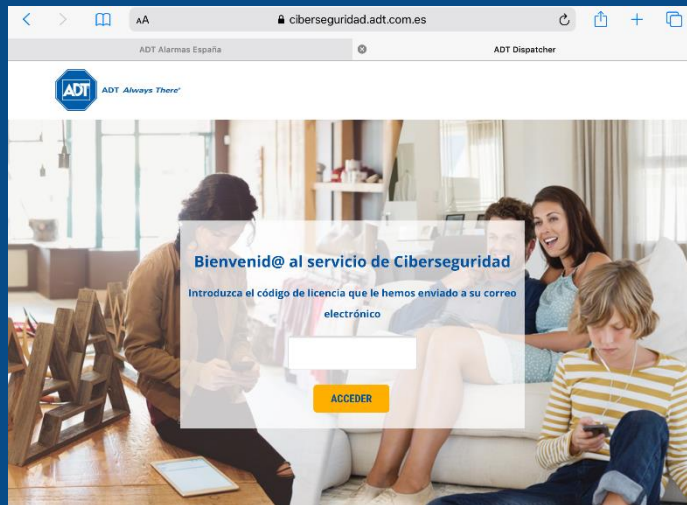


Al hacer click en la pestaña ADT Ciberseguridad, nos dirigirá a la web de Ciberseguridad donde tendremos que acceder con la licencia que hemos recibido por correo electrónico.



¿Cómo acceder al servicio de ADT Ciberseguridad?

Paso 3: Accede a Ciberseguridad con tu licencia



Una vez estemos en la web ADT Ciberseguridad, nos dará la bienvenida y nos pedirá el código de licencia. Este código es el que hemos recibido por correo electrónico. (ver imagen inferior)

Bienvenid@ Usuari@.

Le confirmamos que su cuenta de **Ciberseguridad** para negocio ha sido correctamente activada.

Ya puede disfrutar de los servicios de Ciberseguridad.

Su código de licencia de acceso es: **BP123456789**

Si lo desea también puede acceder al servicio a través del teléfono 911039528 e indicando su CIF o NIF.

Gracias por usar el servicio.

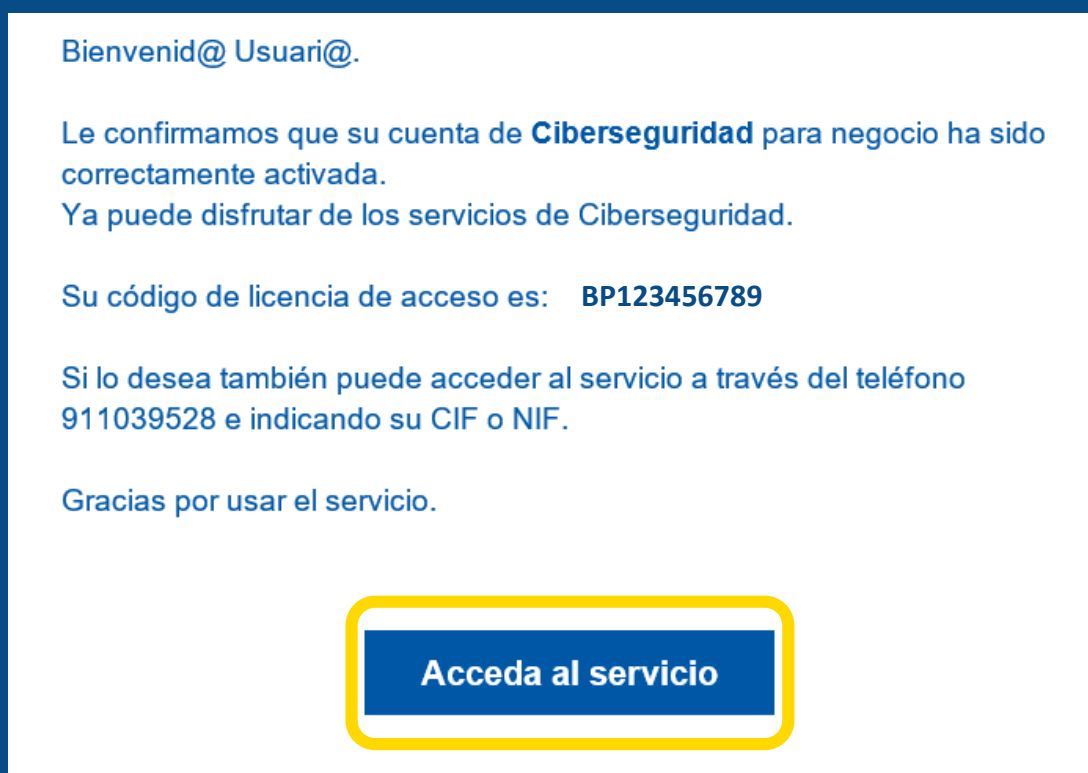
[Acceda al servicio](#)



¿Cómo acceder al servicio de ADT Ciberseguridad?

Es importante destacar que podemos acceder de manera directa a la web de ADT Ciberseguridad desde el botón “ACCEDA AL SERVICIO” que figura en el correo electrónico con la bienvenida del servicio ADT Ciberseguridad.

Ver imagen inferior.



*Excepcionalmente el acceso al servicio de Ciberseguridad podría realizarse mediante alguna campaña o promoción y el código de licencia y la identificación por NIF/CIF no se utilizaría, usando como acceso un código de licencia como por ejemplo:
PROMOCIBERHogar010001.





ADT Ciberseguridad